

Anti-infectieux: 9. Hépatites

Paul M. Tulkens, Dr Med. Lic. Sc. Biomed., Agr. Ens. Sup.

Faculté de pharmacie et sciences biomédicales
Faculté de médecine et de médecine dentaire
Université catholique de Louvain
Bruxelles, Belgique



Université d'Abomey-Calavi
Cotonou, Bénin



Ces diapositives sont reprises des cours donnés à l'Université catholique de Louvain par les Prof. F Van Bambeke et P. Tulkens, et des exposés de la Chaire Francqui du Prof. E. Declercq (Katholieke Universiteit Leuven)

Une pathologie lourde ...

pathologie	HAV	HBV	HCV	HDV	HEV
Hépatite aiguë	75-90 % (adulte)	30-50 % (adulte) ^a	20 %		
Portage chronique			60-80 %		
Hépatite chronique		10 %	10-70 %	5 % ^c 80 % ^d	
Cirrhose		~ 2 %	5-20 %	~ 3 % ^c ~ 40 % ^d	
Cancer		~ 2 % ^b	1-5 %	?	
mortalité		~ 1 %	1-5 %	2-20 %	0.4-4 %

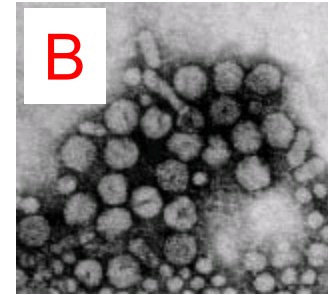
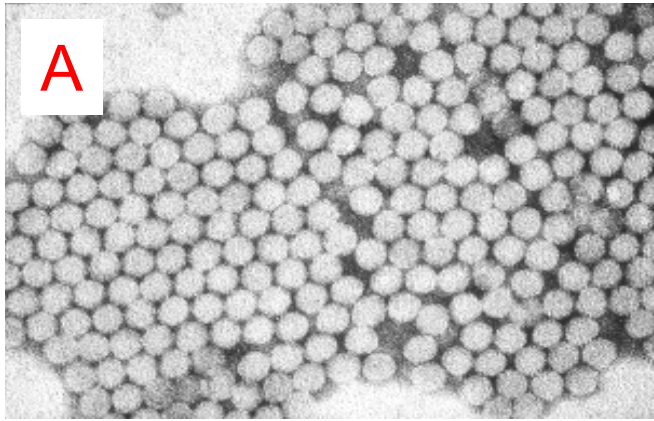
^a fulminante dans 1 % des cas symptomatiques

^b cause de > 50 % des cancers hépatiques

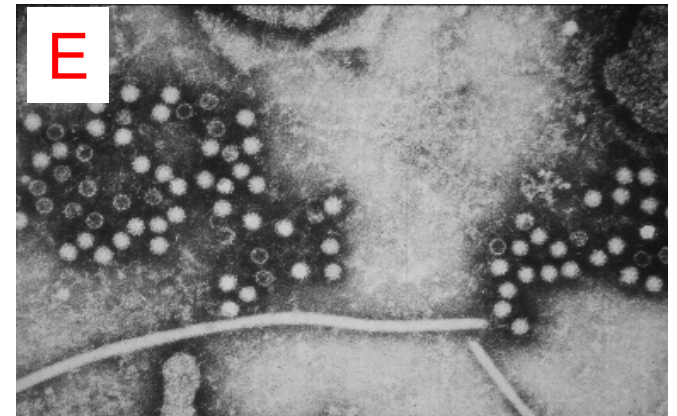
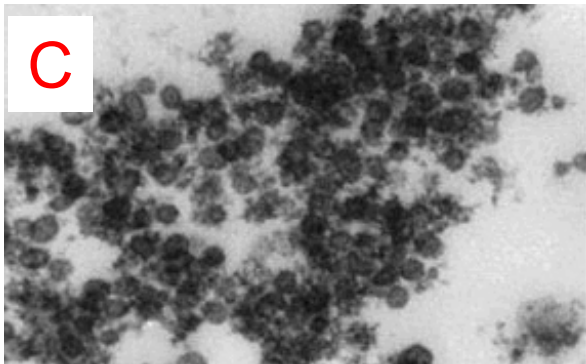
^c co-infection HBV/HDB

^d infection par HDV chez un porteur chronique HBV

http://www.cdc.gov/ncidod/diseases/submenus/sub_hepatitis.htm



L' **ABC** de la pathophysiologie et l'épidémiologie



L'hépatite : ce que le virus fait à l'intérieur



Foie normal


Foie - HBV



... se voit à l'extérieur



ictère



urine foncée



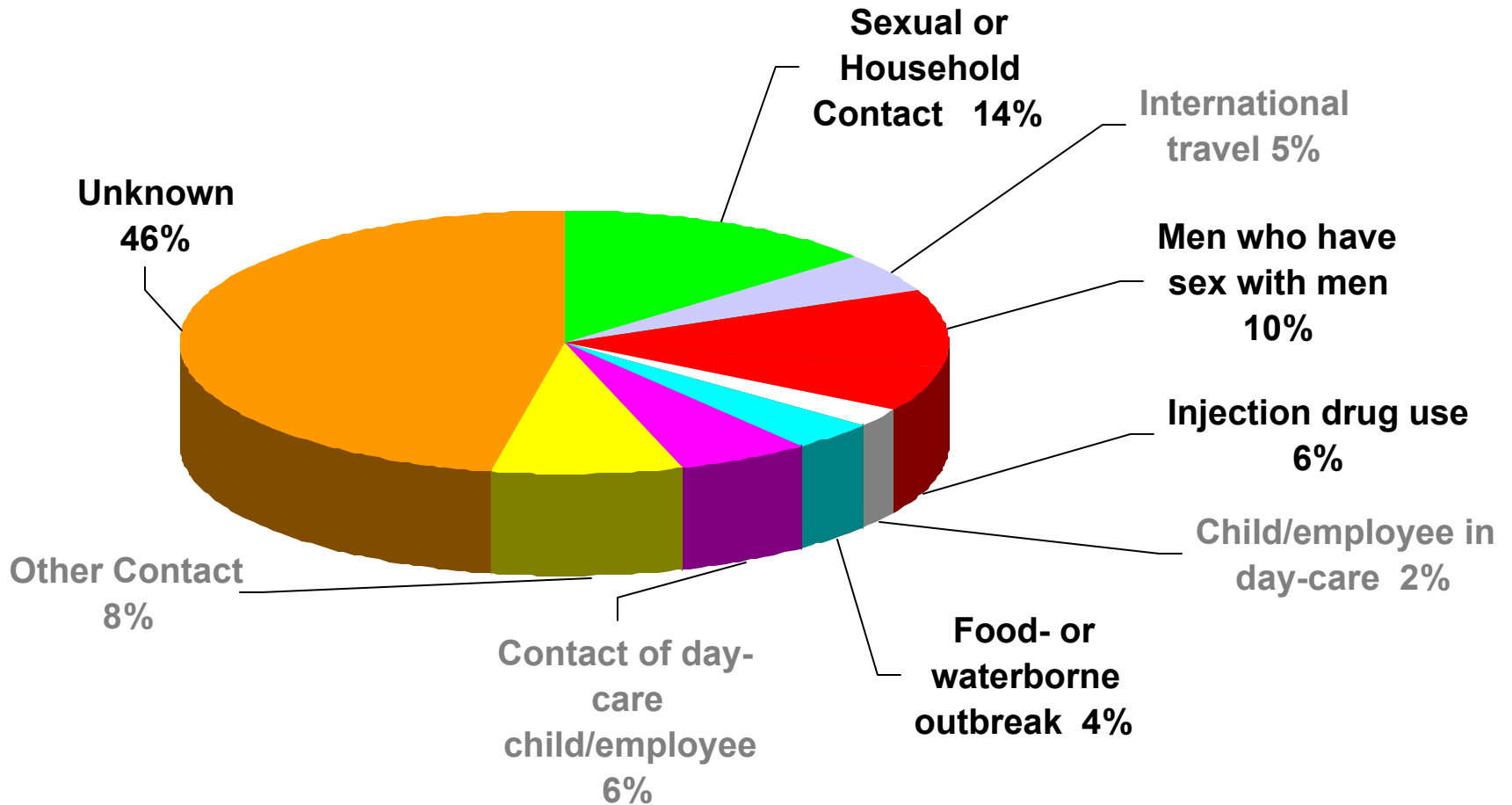
nausées, vomissements



fatigue, perte d'appétit

A

Voies de transmission de l'hépatite A



Voie féco-orale

Voie sexuelle ou sanguine



A

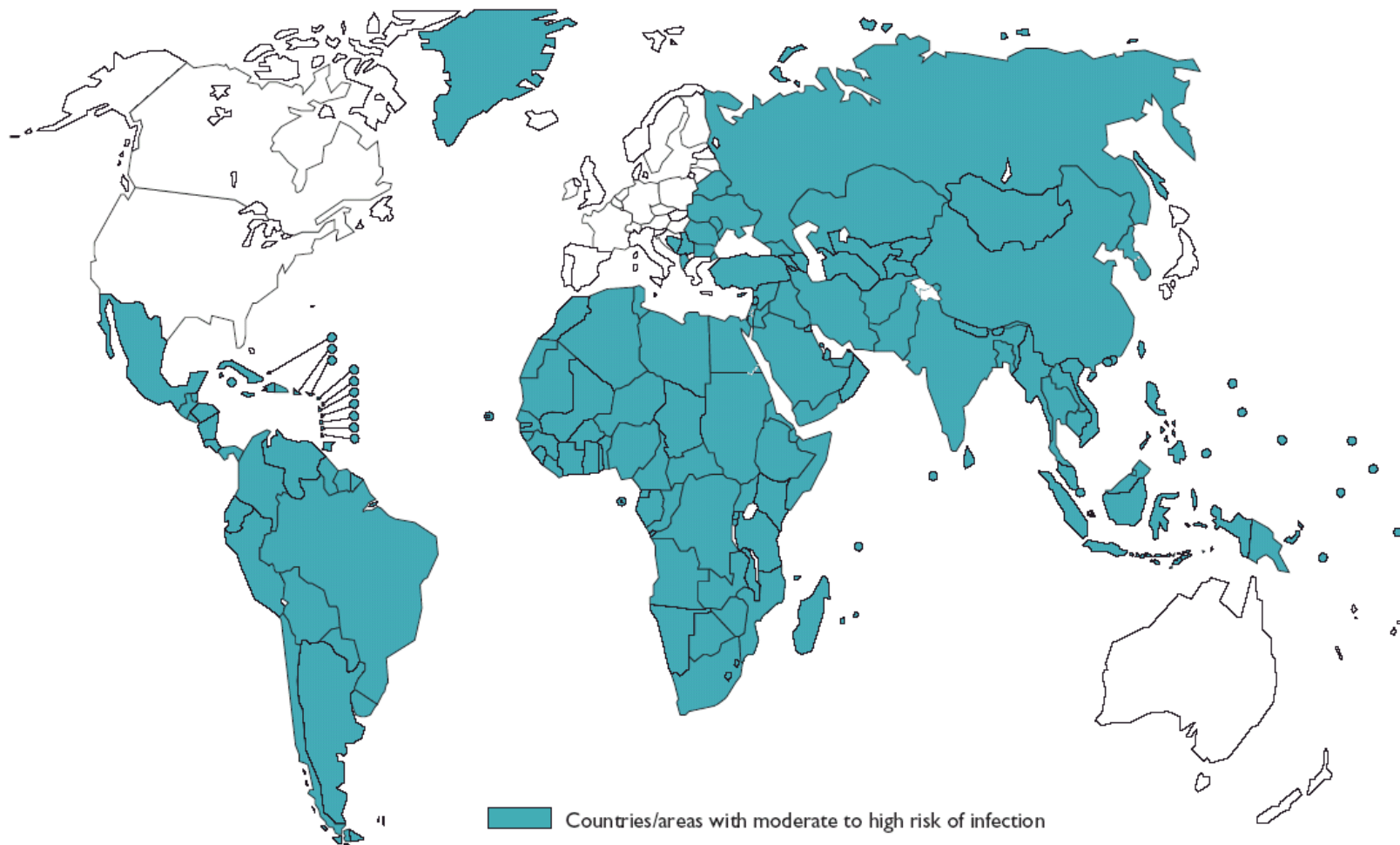
Prévention de l'hépatite A

- **Hygiène (lavage des mains)**
- **Mesures sanitaires (eau potable)**
- **Vaccins (pre-exposition)**
- **Immunoglobulines (pre- et post-exposition)**



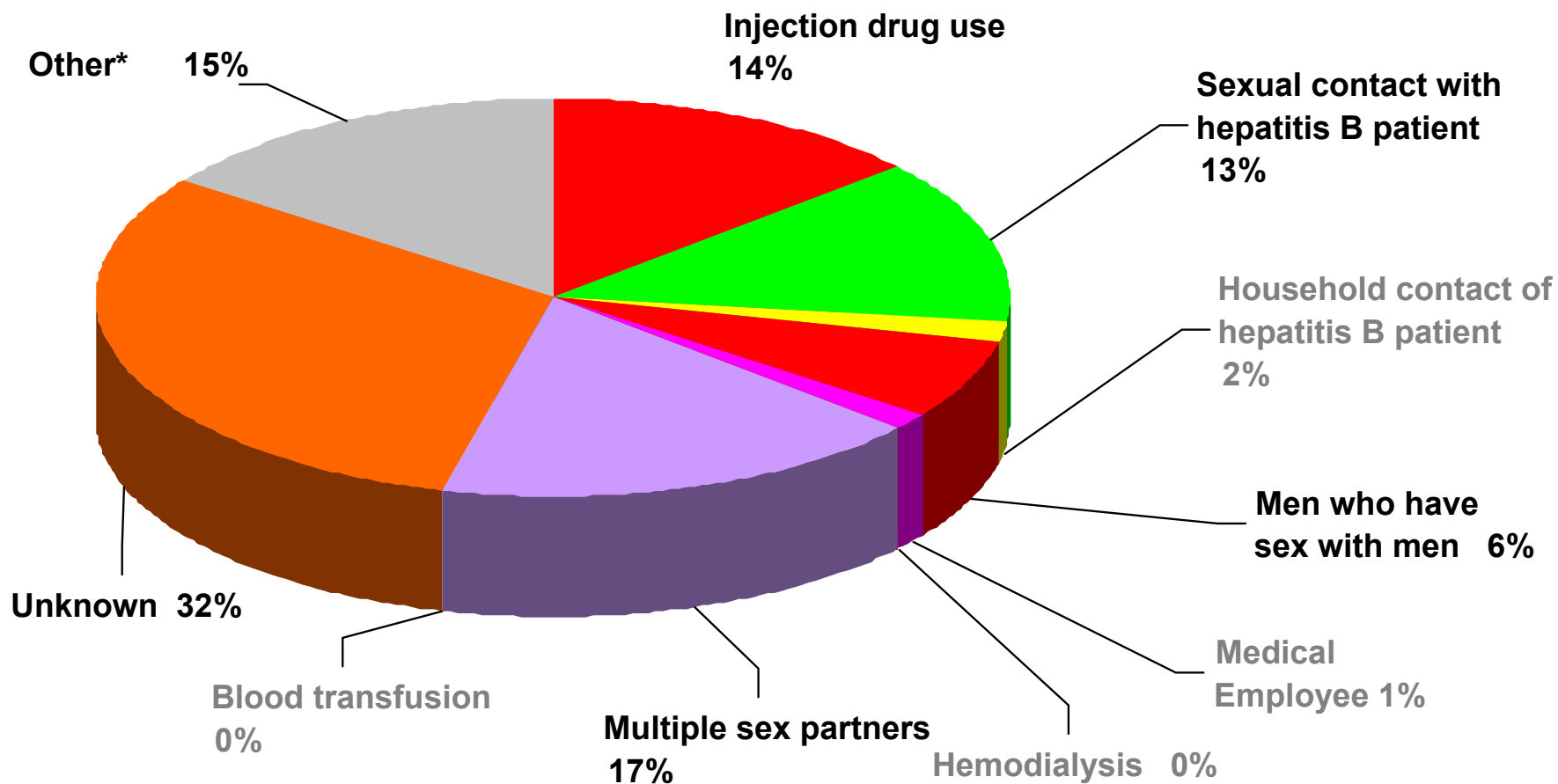
Régions à risque pour l'hépatite A

Hepatitis A, 2003



B

Voies de transmission de l'hépatite B



*Other: Surgery, dental surgery, acupuncture, tattoo, other percutaneous injury

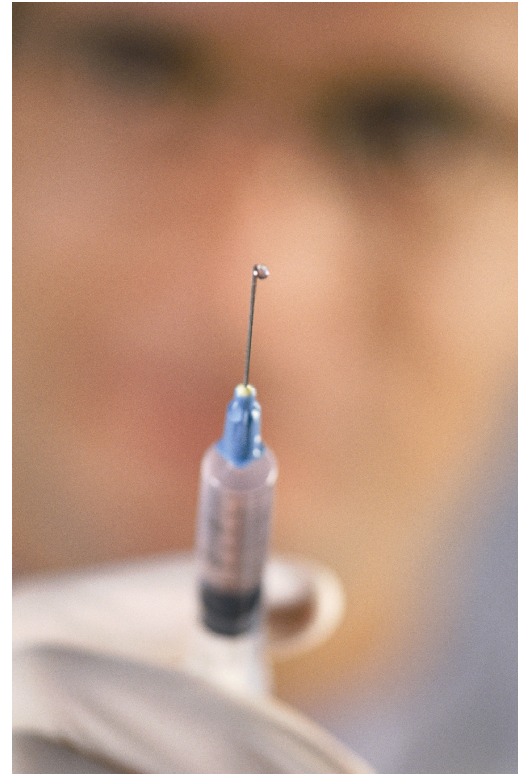
Voie sexuelle et périnatale - sanguine



B

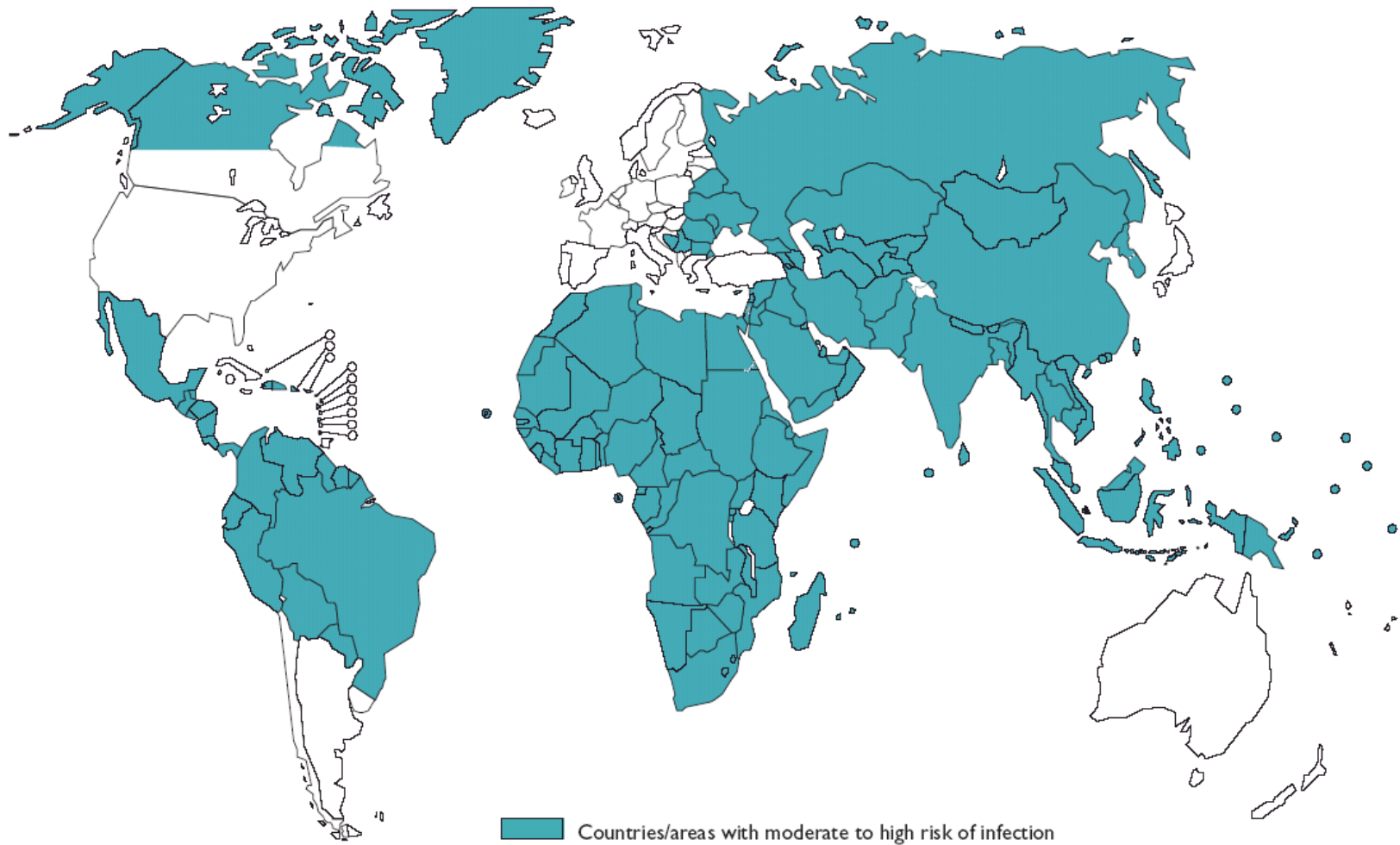
Prévention de l'hépatite B

- **Objets de toilette personnels**
- **Couverture de blessure**
- **Vaccins (pre-exposition)**



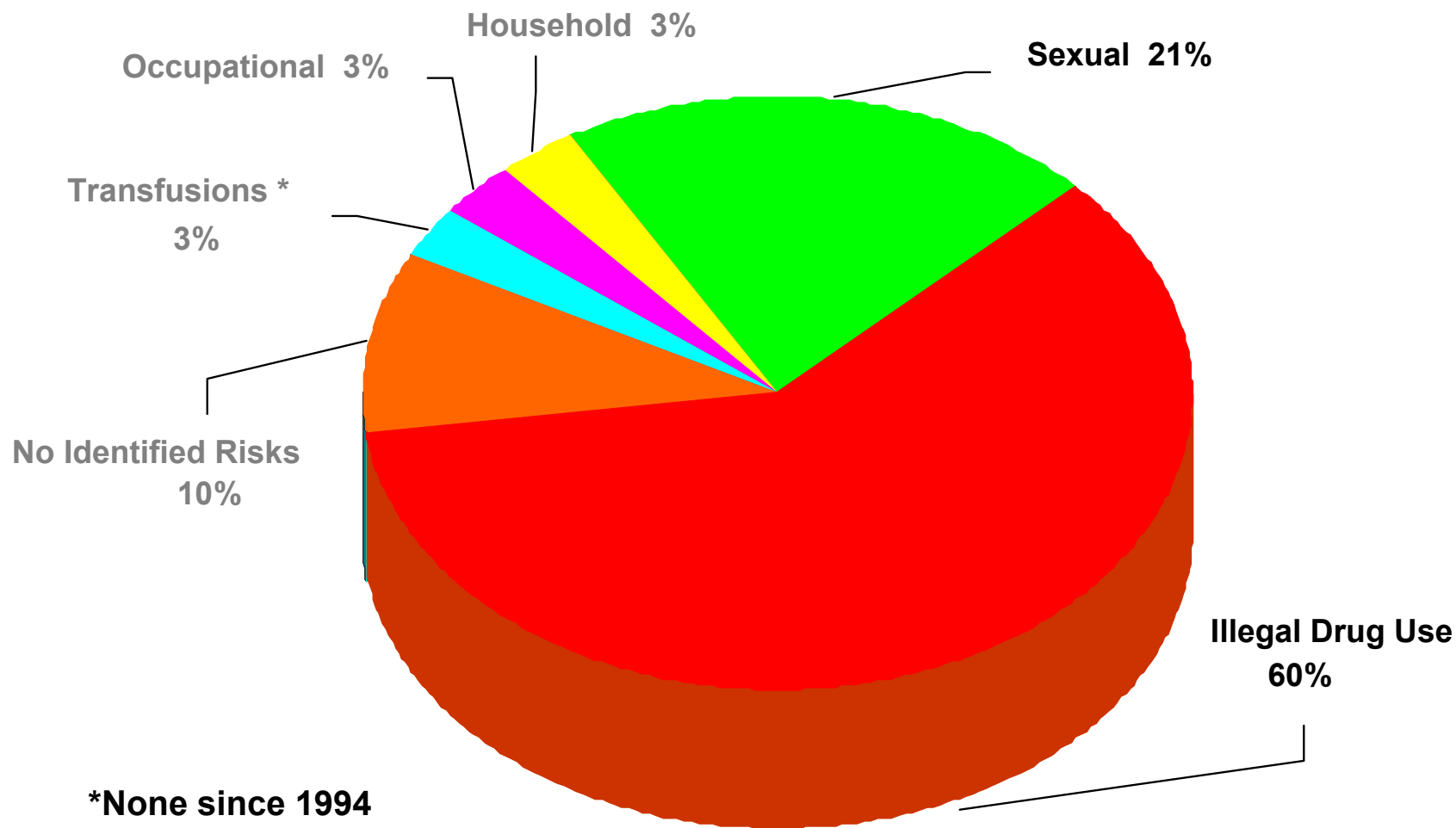
Régions à risque pour l'hépatite B

Hepatitis B, 2003



C

Voies de transmission de l'hépatite C



voie sanguine (sexuelle)

probablement d'autres voies encore inconnues



C

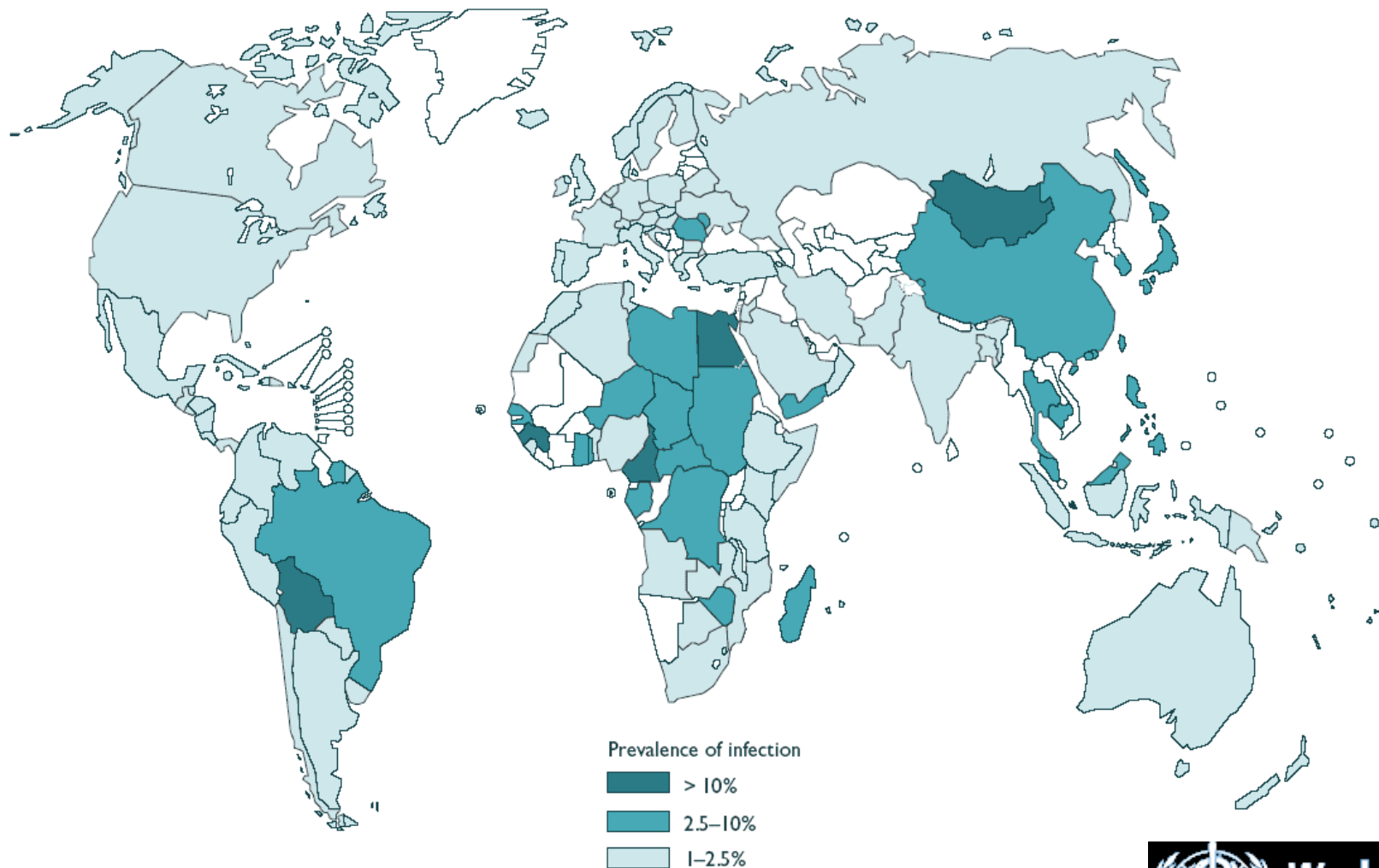
Prévention de l'hépatite C

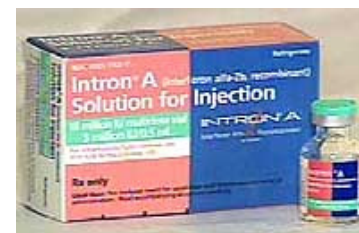
- **Eviter les expositions au sang et autres fluides potentiellement contaminés**
- **Ne pas partager les objets de toilette**
- **Dépister les personnes à risque**



Régions à risque pour l'hépatite C

Hepatitis C, 2003





L'ABC des antiviraux



Antiviraux disponibles pour HBV / HCV

1992

1998

2002

2005

interferon- α -2b

Intron A
Roferon A

lamivudine

Epivir
Zeffix

**adefovir
dipivoxil**

Hepsera

PEG-interferon- α -2b

Pegasys
Pegintron

B

C

B

B

B

C

Antiviraux disponibles pour HBV / HCV ... et le Bénin

interferon- α -2b

Intron A
Roferon A

lamivudine

Epivir
Zeffix

adefovir dipivoxil

Hepsera

PEG-interferon- α -2b

Pegasys
Pegintron

Médicaments essentiels génériques par classe thérapeutique et spécialités correspondantes

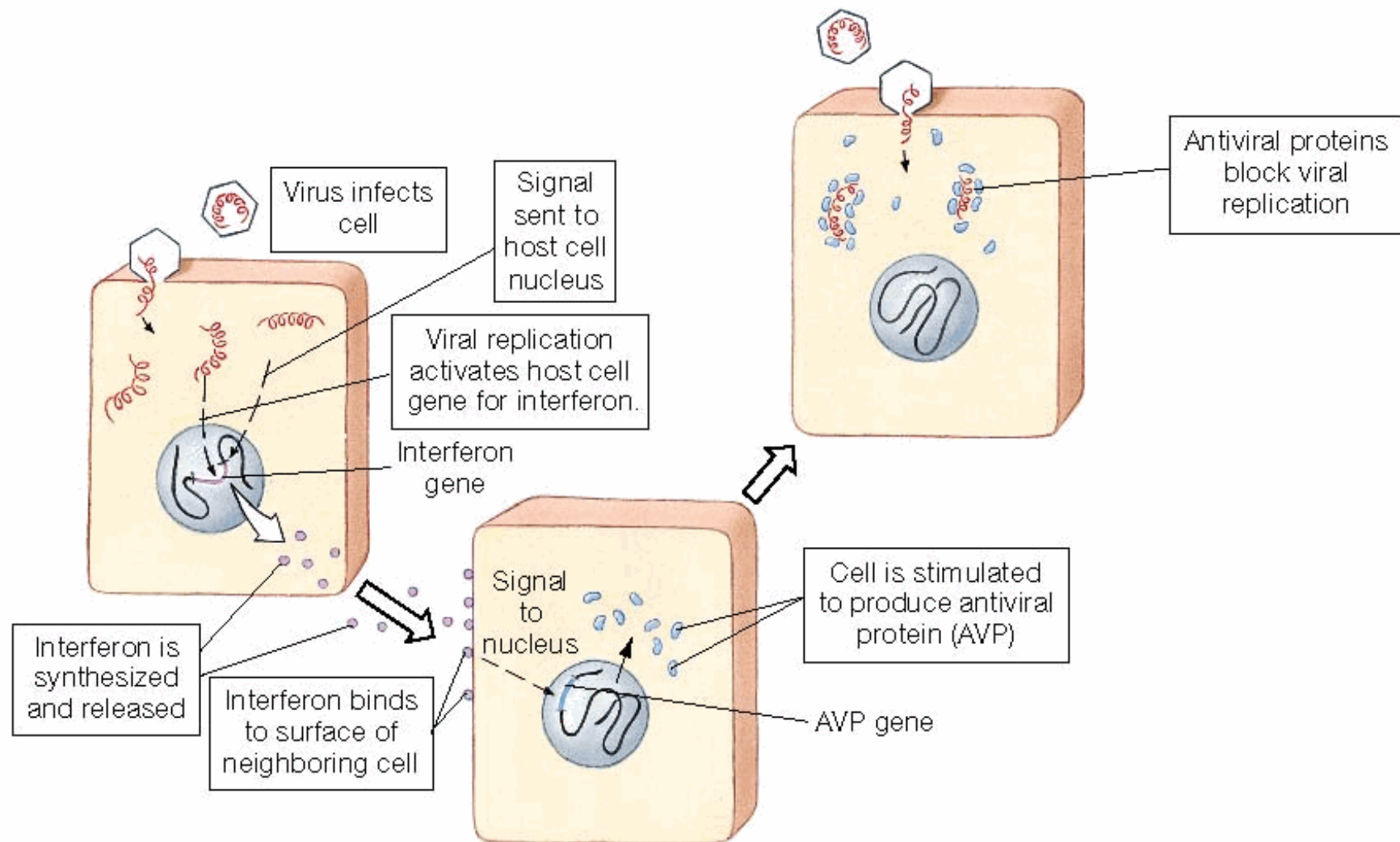
DESIGNATION (DCI)		VOIE D'ADMINISTRATION	D'UTILISATION		Zones Sanitaires				SPECIALITES
DESIGNATION		FORMES ET DOSAGES	CNHU	CHD	HZ	CSC	CSA	UVS	
28.3 TRAITEMENT DE L'HEPATITE									
28.3.1 Antiviraux									
1	Ribavirine	200mg et 400mg comp; 40mg/ml sol buv	x	x					Copegus; Rebetol
28.3.2 Interféron pégylés									
1	Interféron alfa-2a	180 microgrammes sol inj	x						Pegasys
2	Interféron alfa-2b	80 et 100 microgrammes sol inj	x						Viraferonpeg

Interféron, un peu d'histoire...

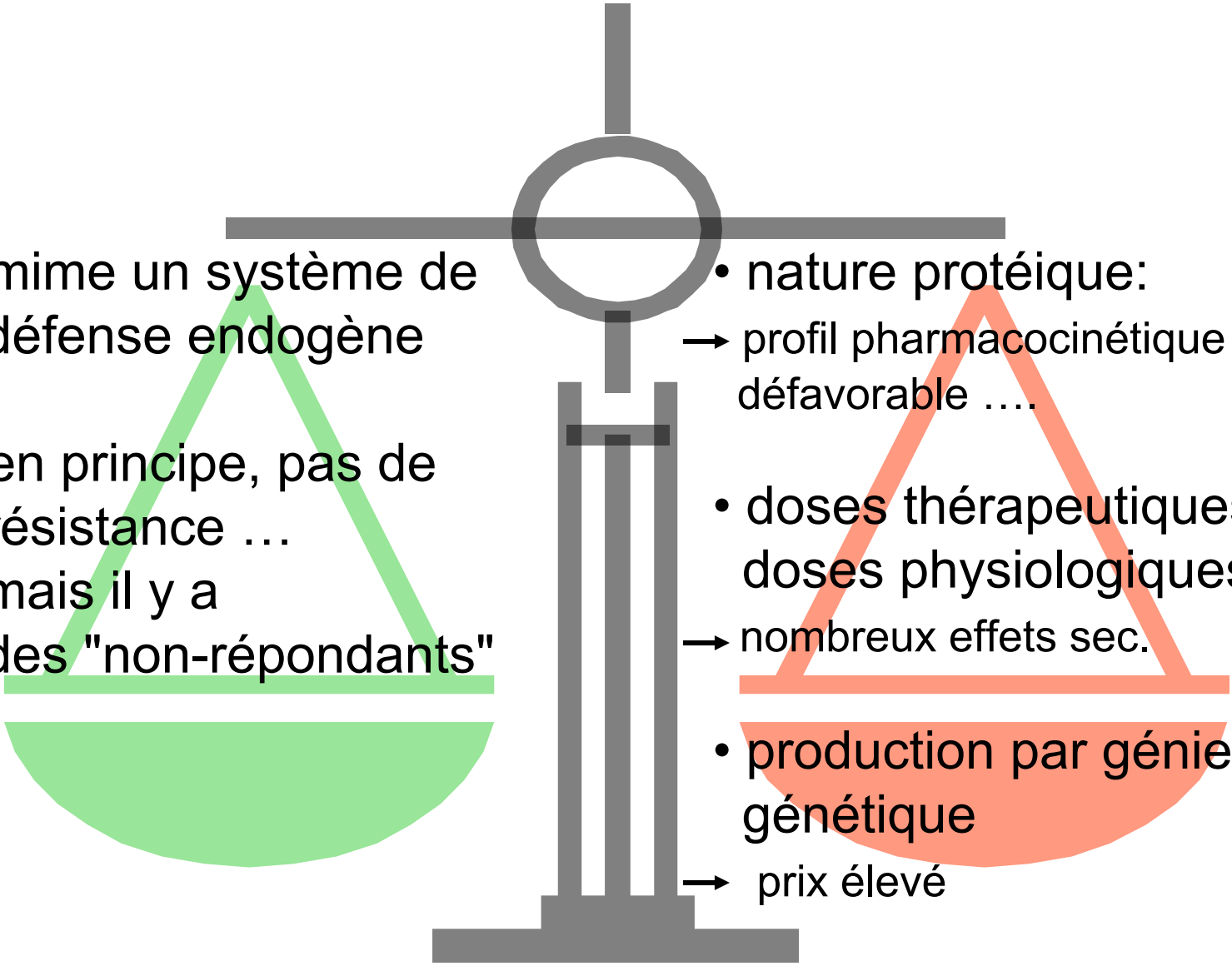


- 1957: découverte d'une substance produite par les cellules immunitaires "interférant" dans la multiplication du virus influenza
- 1980: production par recombinaison génétique
→ usage pharmaceutique envisageable
- ~ 1990: introduction dans l'arsenal thérapeutique

Mode d'action de l'interféron comme antiviral

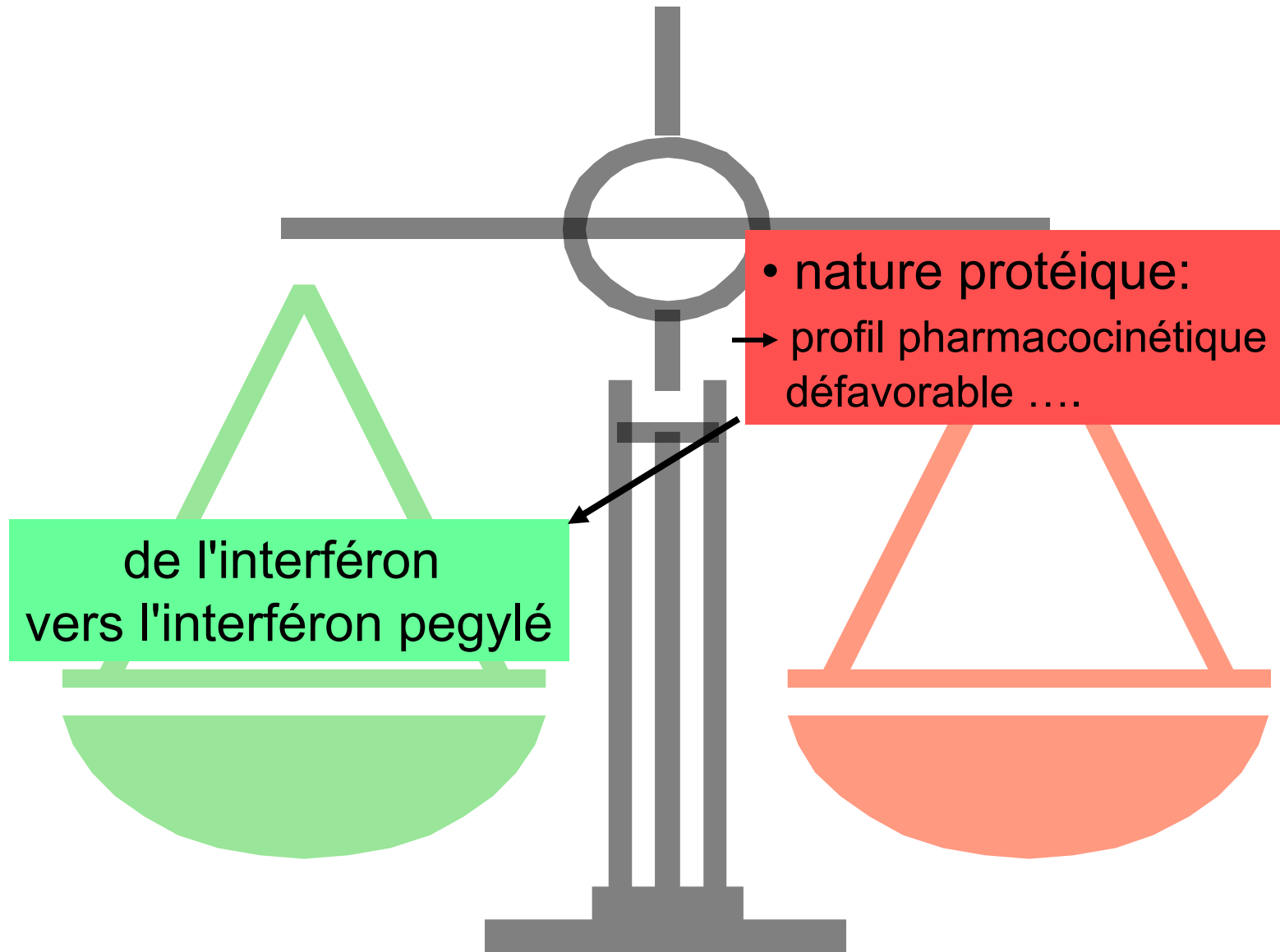


Interféron, une nouvelle stratégie antivirale

- 
- mime un système de défense endogène
 - en principe, pas de résistance ... mais il y a des "non-répondants"

- nature protéique:
 - profil pharmacocinétique défavorable
- doses thérapeutiques >> doses physiologiques
 - nombreux effets sec.
- production par génie génétique
 - prix élevé

Interféron, une nouvelle stratégie antivirale



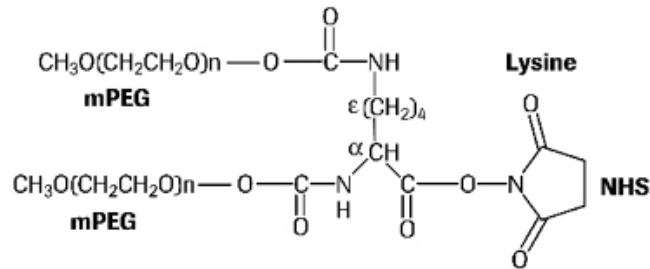
De l'interféron vers le PEG-interféron



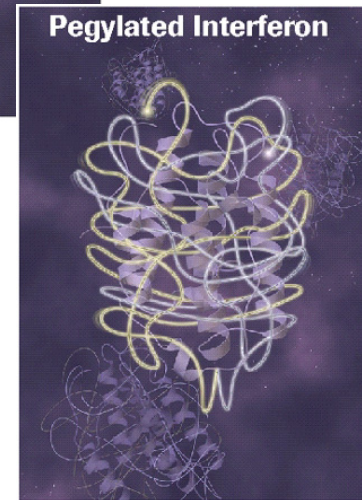
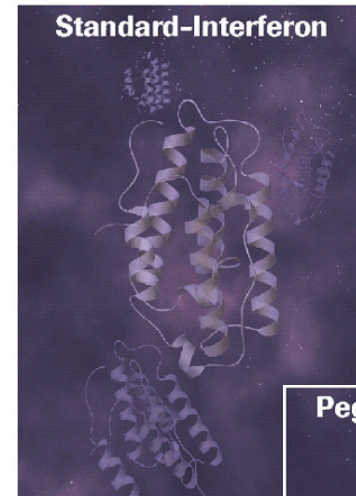
Aminoacid Sequence

- | | | |
|-----------------|-----------|----------|
| Isoleucine | Threonine | Glycine |
| Tryptophan | Cysteine | Alanine |
| Asparagine acid | Tyrosine | Valine |
| Serine | Proline | Leucine |
| Glutamine | Lysine | Sulfate |
| Methionine | Arginine | Cysteine |

Primary Structure of IFN
(K) = 11 Lysin residues



Chemical Structure of the PEG Reagent



Paramètre	INF- α	PEG-INF- α -2a	PEG-INF- α -2b
Tmax	3-12 h	72-96 h	15-44 h
T _{1/2}	8 h	70-90 h	54 h

1 X / semaine

Interféron, une nouvelle stratégie antivirale



- doses thérapeutiques >> doses physiologiques
- nombreux effets sec.



Effets secondaires de l'interféron

> 50 % des patients
 > 10 % des patients
 > 1 % des patients

Adverse Events
Application Site
 Injection Site
 Inflammation/Reaction

Body as a Whole
 Fatigue/Asthenia
 Headache
 Rigors
 Fever
 Weight Decrease
 RUQ Pain
 Chest Pain
 Malaise

Musculoskeletal
 Myalgia
 Arthralgia
 Musculoskeletal Pain

Central/Periph. Nerv. Sys.
 Dizziness

Endocrine
 Hypothyroidism

Autonomic Nervous Sys.
 Mouth Dry
 Sweating Increased
 Flushing

Liver and Biliary System
 Hepatomegaly

Reproductive, Female
 Menstrual Disorder



Gastrointestinal
 Nausea
 Anorexia
 Diarrhea
 Vomiting
 Abdominal Pain
 Dyspepsia
 Constipation

Hematologic Disorders
 Neutropenia
 Anemia
 Leukopenia
 Thrombocytopenia

Respiratory System
 Dyspnea
 Coughing
 Pharyngitis
 Rhinitis
 Sinusitis

Psychiatric
 Insomnia
 Depression
 Anxiety/Emotional
 Lability/Irritability
 Concentration Impaired
 Agitation
 Nervousness

Skin and Appendages
 Alopecia
 Pruritus
 Rash
 Skin Dry

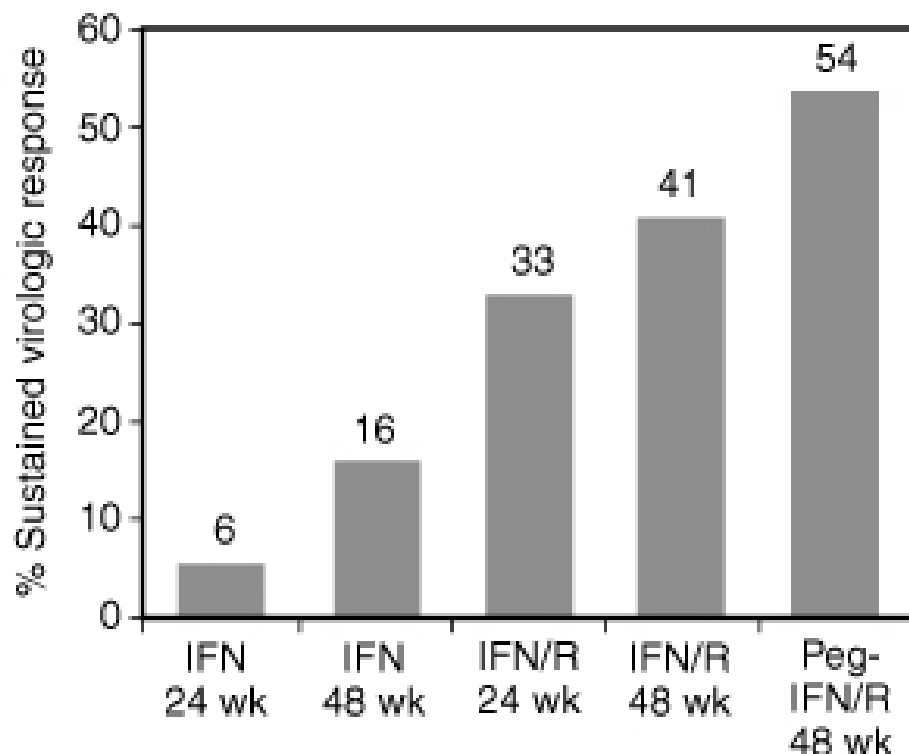
Special Senses, Other
 Taste Perversion

Vision Disorders
 Vision Blurred
 Conjunctivitis

Interactions médicamenteuses de l'interféron

Médic. / effet toxique	Effet et mécanisme	conseil du pharmacien
myélosuppresseurs zidovudine IECA	↗ myélosuppression neutropénie agranulocytose	contrôles réguliers de la formule sanguine
substrats CYP450 (1A2) théophylline acénocoumarol ?	↘ métabolisme et ↗ effets	
médic. cardiotoxiques	↗ cardiotoxicité par effet additif	
médic toxiques pour SNC alcaloïdes vinca vidarabine	↗ toxicité par effet additif	autres médicaments pris par le patient ?
didanosine	décompensation hépatique	attention chez les patients HIV(+)
NRTI	neuropathie, pancréatite, acidose lactique	

Une interaction "positive": interféron + ribavirine

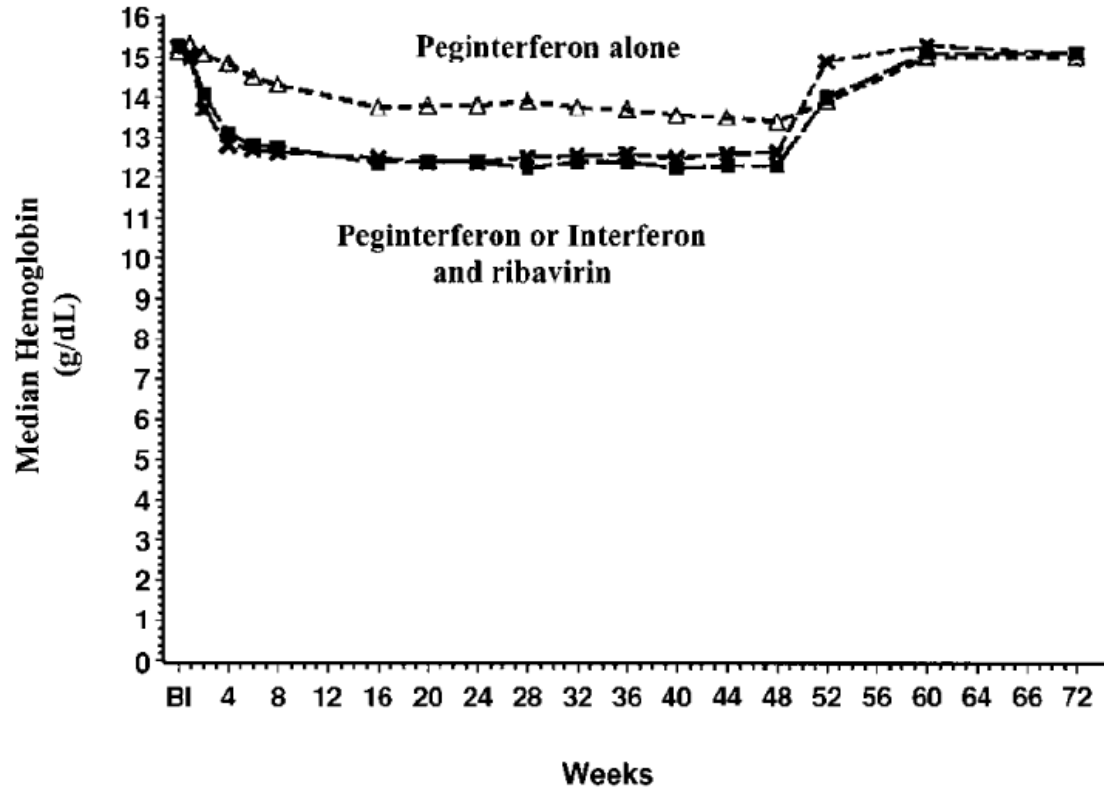


Improvements in response to interferon-alfa-based treatment of hepatitis C virus infection. IFN, interferon-alfa; IFN/R, interferon-alfa plus ribavirin; Peg-IFN/R, pegylated interferon-alfa plus ribavirin. Sustained virologic response rates are averages from registration trials for drugs.

Mais toute médaille à son revers ...



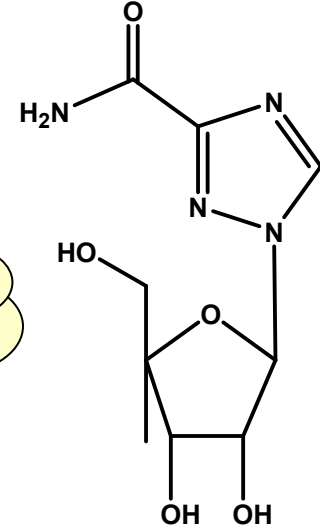
Risque d'anémie augmenté ...



→ ajuster les doses de ribavirine; facteurs érythropoïétiques ?

Mais à quoi sert la ribavirine ?

Sujet à controverse



- module la réponse immunitaire de l'hôte
- réduit les taux cellulaires en nucléosides essentiels à la synthèse d'ac.nucléique viral (inhibition de l'inosine monophosphate dehydrogenase)
- inhibe faiblement l'ARN polymérase virale
- favorise la mutagénicité du virus, ce qui réduit son 'fitness' en cours de traitement

Contre-indications

INTERFERON

- grossesse; contraception inadéquate
- thrombopénie, leucopénie
- maladies psychiatriques
- diabète mal contrôlé
- maladies auto-immunes

RIBAVARINE

- grossesse; contraception inadéquate
- anémie
- insuffisance rénale
- maladies cardiovasculaires



Conseils généraux pour ces médicaments

→ amélioration de l'adhérence et de la qualité de vie

- encourager les patients (mention des effets bénéfiques du traitement)
- avertir les patients des risques d'effets secondaires
 - identifier les patients à risque d'effets secondaires
comorbidités, maladies psychiatriques, drogués, ...
 - rechercher les risques d'interactions médicamenteuses
 - rassurer et encourager les patients
(les effets secondaires diminuent en cours de traitement)
- interventions simples pour limiter les effets secondaires
 - hydratation, activité physique légère
 - analgésiques/antipyrétiques
 - choix du jour d'administration en fonction des activités quotidiennes
 - visites médicales régulières



Conseils généraux du pharmacien pour ces médicaments

→ modalités d'administration






PEG-INF

- ne pas agiter vigoureusement (retourner doucement)
- si oublié: injection possible dans les 48 h



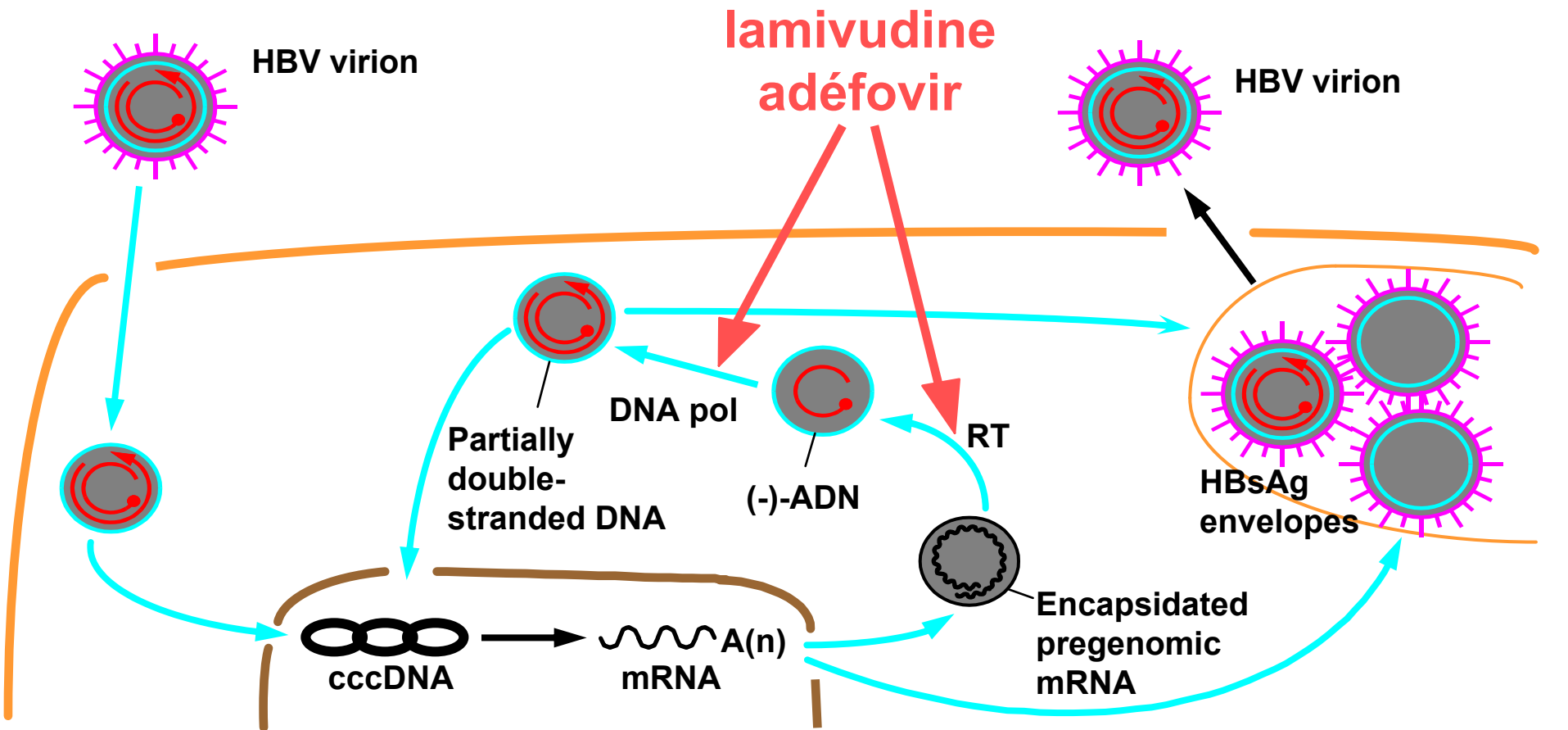
INF et PEG-INF

- changer de site d'injection
- conserver au frigo mais sortir 30 minutes avant l'injection
- vérifier l'absence de particules
- éliminer les aiguilles de façon appropriée; usage unique !

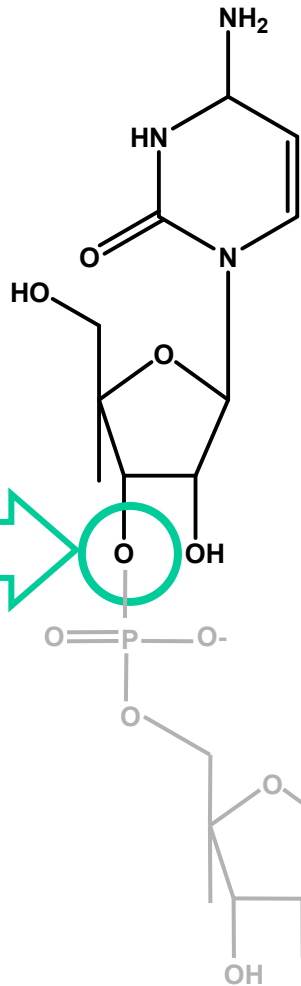
Injection Rotation Schedule																					
	<table border="1"><tr><td></td><td></td><td></td><td></td><td></td><td></td><td></td><td></td><td></td><td></td></tr><tr><td></td><td></td><td></td><td></td><td></td><td></td><td></td><td></td><td></td><td></td></tr></table>																				
	<table border="1"><tr><td></td><td></td><td></td><td></td><td></td><td></td><td></td><td></td><td></td><td></td></tr><tr><td></td><td></td><td></td><td></td><td></td><td></td><td></td><td></td><td></td><td></td></tr></table>																				
	<table border="1"><tr><td></td><td></td><td></td><td></td><td></td><td></td><td></td><td></td><td></td><td></td></tr><tr><td></td><td></td><td></td><td></td><td></td><td></td><td></td><td></td><td></td><td></td></tr></table>																				
	<table border="1"><tr><td></td><td></td><td></td><td></td><td></td><td></td><td></td><td></td><td></td><td></td></tr><tr><td></td><td></td><td></td><td></td><td></td><td></td><td></td><td></td><td></td><td></td></tr></table>																				
	<table border="1"><tr><td></td><td></td><td></td><td></td><td></td><td></td><td></td><td></td><td></td><td></td></tr><tr><td></td><td></td><td></td><td></td><td></td><td></td><td></td><td></td><td></td><td></td></tr></table>																				

Source: Schering-Plough Pharmacist Response Network, Counselling 903; Fall 2001; 10.

La transcriptase inverse - ADN polymérase

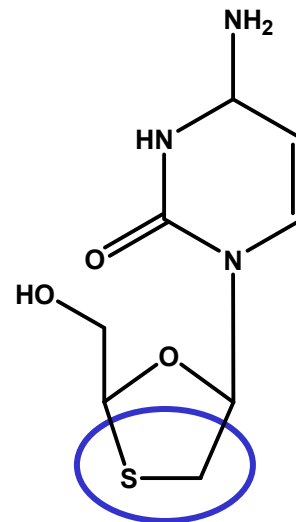


Lamivudine



cytidine

2',3' didéoxy-
analogue
nucléosidique



Lamivudine

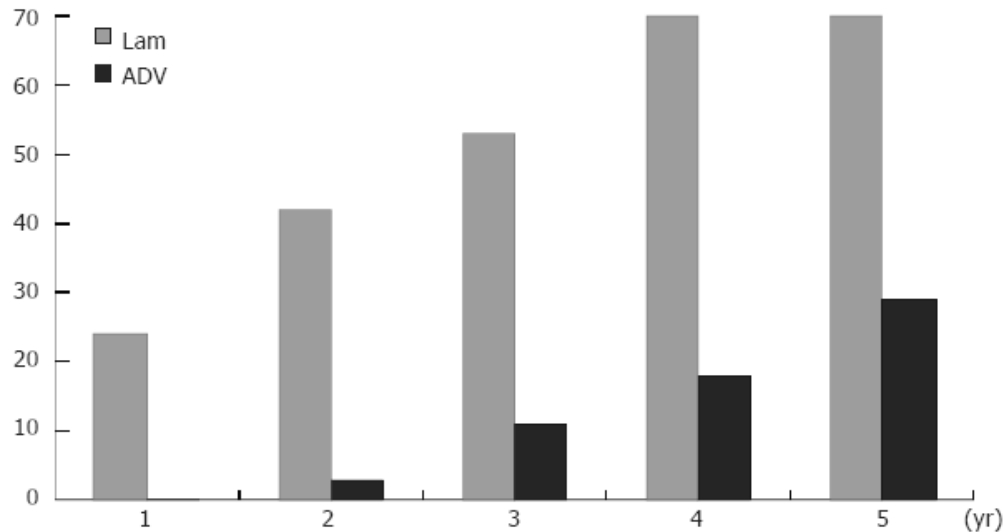
(2'-deoxy-3'-thiacytidine; 3TC)

nécessaire
à la fixation
du nucléotide
suivant

Lamivudine: spectre d'activité *in vitro*

Un spectre large, deux indications retenues

- **Retrovirus:** HIV1 et HIV 2
- **Hepadnavirus:** HBV



**mais usage
en monothérapie
limité
par l'émergence rapide
de résistance !**

Tillmann, World J. Gastroenterol . (2007) 13:125-140

Lamivudine: caractéristiques pharmacocinétiques

dose, 100 mg pour HBV [300 mg pour HIV]

absorption	distribution	élimination
~ 86 % Tmax: ~ 1 h Cmax: ~ 1pg/ml	Distribution dans les fluides extracellulaires	rénale T _{1/2} ~ 8 h (↗ si IR)

- Pharmacocinétique étudiée également
 - chez l'enfant
 - chez femme enceinte
 - ↳ autorisé en catégorie C
 - Pharmacocinétique non modifiée dans des combinaisons (anti-HIV)
 - Combivir (+ zidovudine)
 - Trizivir (+ zidovudine)
 - Pharmacocinétique non modifiée en cas d'insuffisance hépatique
- rappelez-vous les populations à risque de HBV !
-

Lamivudine: effets secondaires – contre-indications

Facteur de risque	effet secondaire	conseil du pharmacien
enfant HIV (+) – 15 %	pancréatite	contrôle sanguin régulier
dose élevée (HIV) obésité traitement prolongé	acidose lactique hépatomégalie	
dose élevée (HIV)	neuropathie, myalgie	prévenir le patient
dose élevée (HIV)	troubles digestifs	prise pendant le repas; antinauséux si nécessaire (résorption !)

contre-indications

- insuffisance rénale

que faire ?

réduire la dose

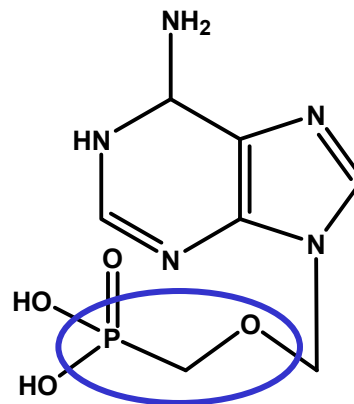
Adéfovir: une découverte tchéco-belge !



analogue
« nucléosidique »
dépourvu
de ribose

P. Holý
Institute of Organic
Chemistry
Czech Academy of Science
Prague

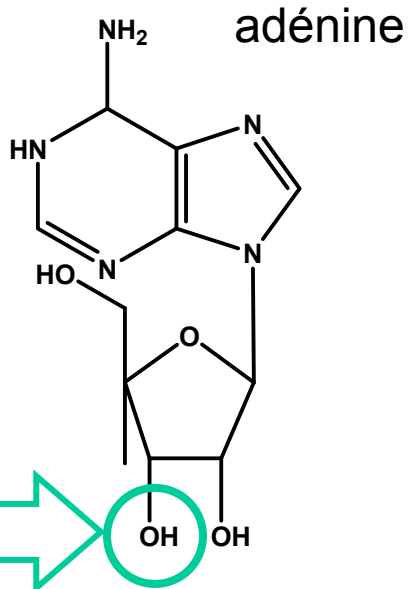
E. de Clercq
Rega Institute
KU-Leuven
Louvain



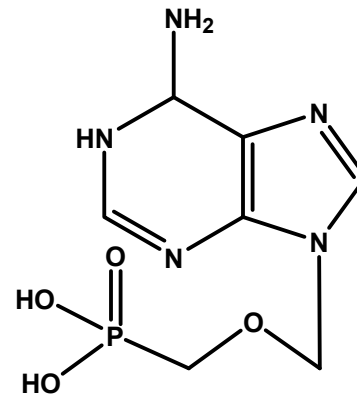
Adéfovir
(Phosphonyl-MethoxyEthyl-Adenine; PMEA)

De Clercq et al, Nature (1986) 323:464-467

Adéfovir: une découverte tchéco-belge !



analogue
« nucléosidique »
dépourvu
de ribose et
donc de 3'OH



Adéfovir
(Phosphonyl-MethoxyEthyl-Adenine; PMEA)

De Clercq et al, Nature (1986) 323:464-467



Conseils généraux du pharmacien pour ces médicaments

- le traitement ne réduit pas le risque de contagion
- les doses utilisées sont insuffisantes pour agir sur le HIV
- la compliance est essentielle pour
 - ┌ l'efficacité
 - └ éviter l'émergence de résistance
- les examens biologiques réguliers sont importants pour
 - ┌ suivre l'évolution de l'infection
 - └ déceler des effets secondaires potentiels

L'**AC** **B** du traitement



A

Conseils non pharmacologiques: alimentation adéquate ...



repas peu copieux mais fréquents
→ ↗ tolérance digestive



proscrire
alcool (hépatotoxique !)



protéines
eau
Vitamines A, C



éviter

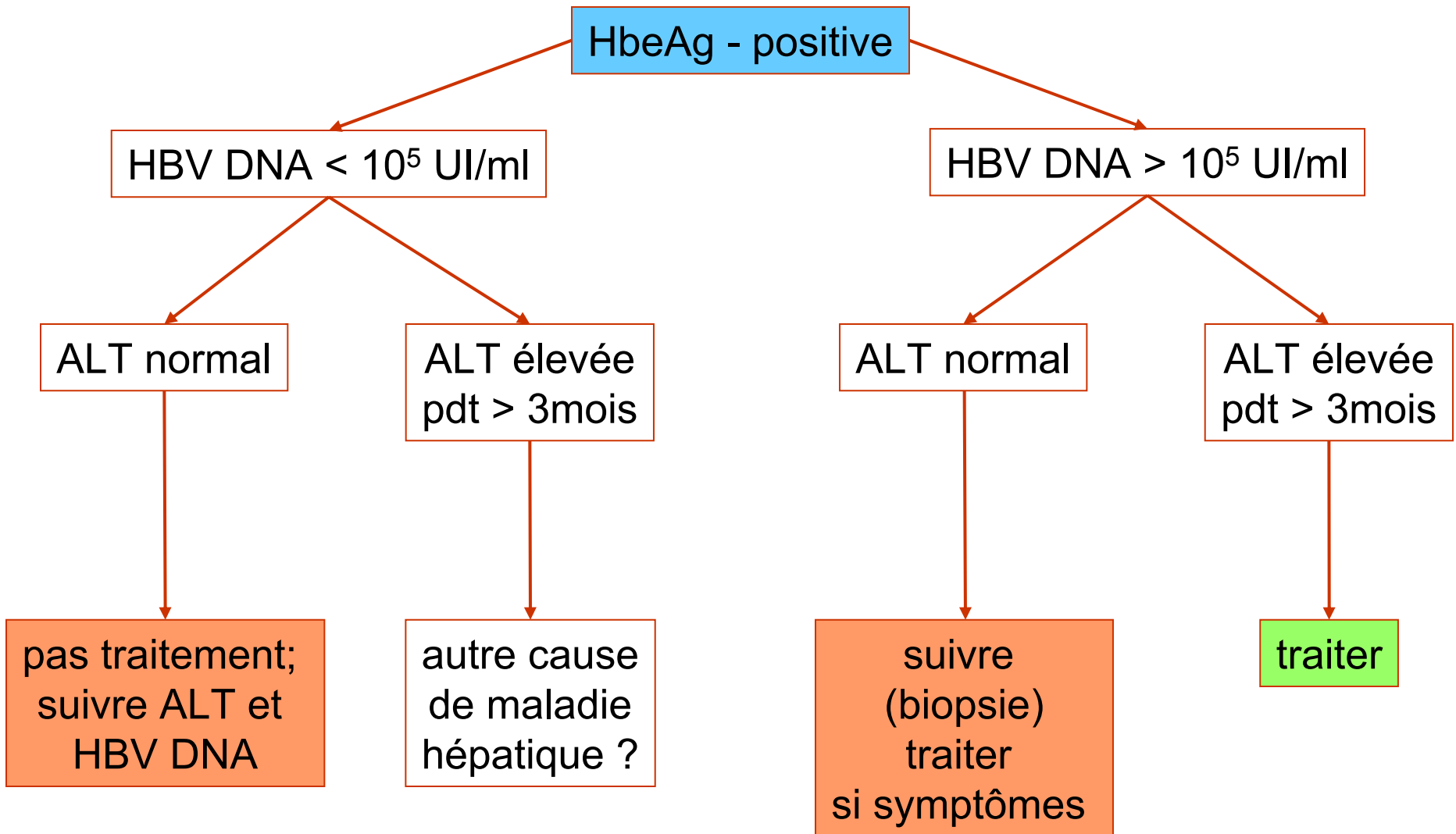


graisses saturées

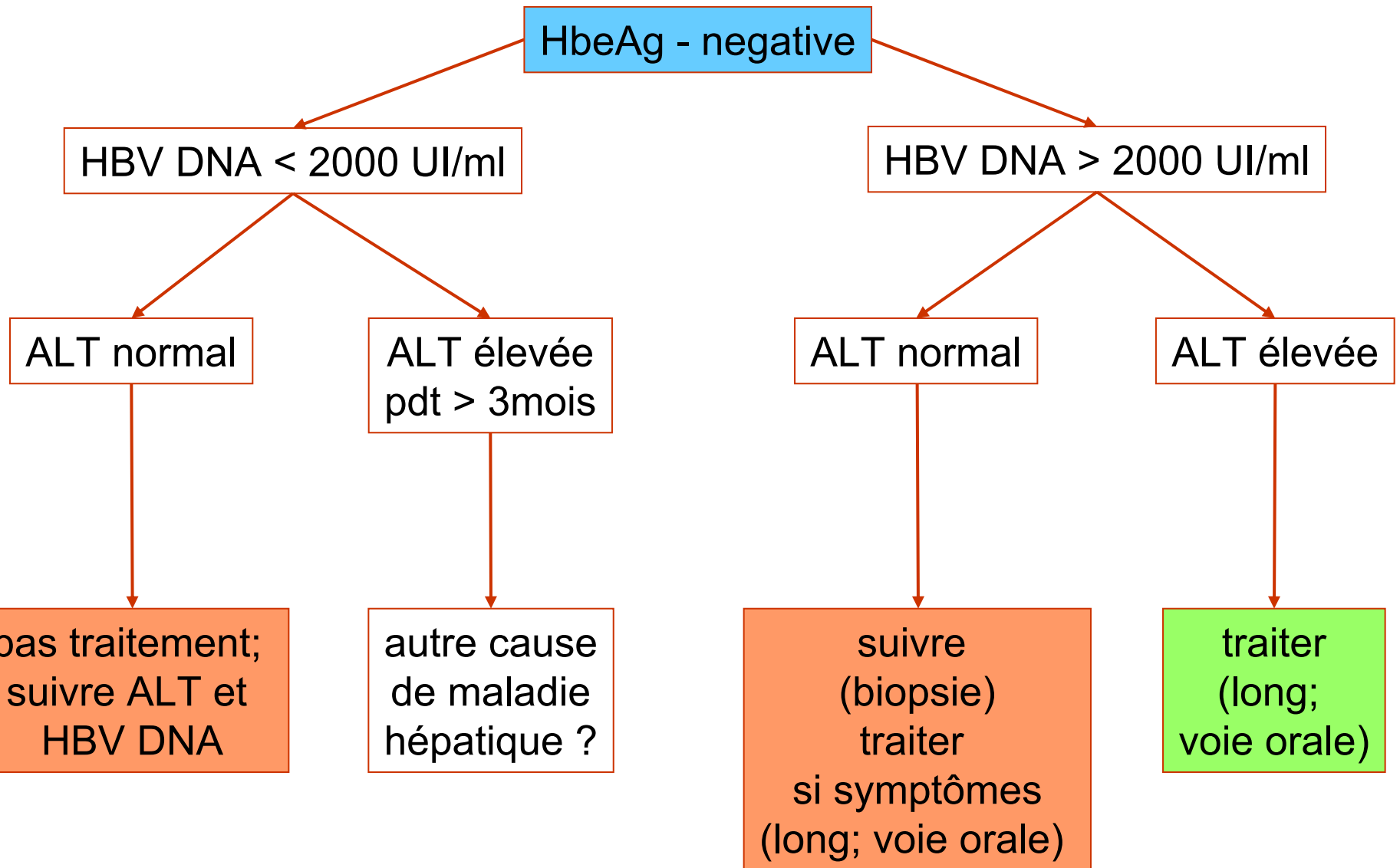
sucre et la caféine
(même en cas d'accès de fatigue ...)



Qui traiter pour l'hépatite B ?



Qui traiter pour l'hépatite B ?



B

Comment traiter l'hépatite B ?

AIGUE: pas de traitement

CHRONIQUE:

Premier choix:

- lamivudine 100 mg/jour *

(> 6 mois après séroconversion chez patients HbeAg positifs;
indéfini chez patients HbeAg négatifs)

- Interféron α -2b (5 Mio U/jour ou 10 Mio U 3x/sem)
(16-24 semaines; forme pegylée, 48 semaines)

Alternative:

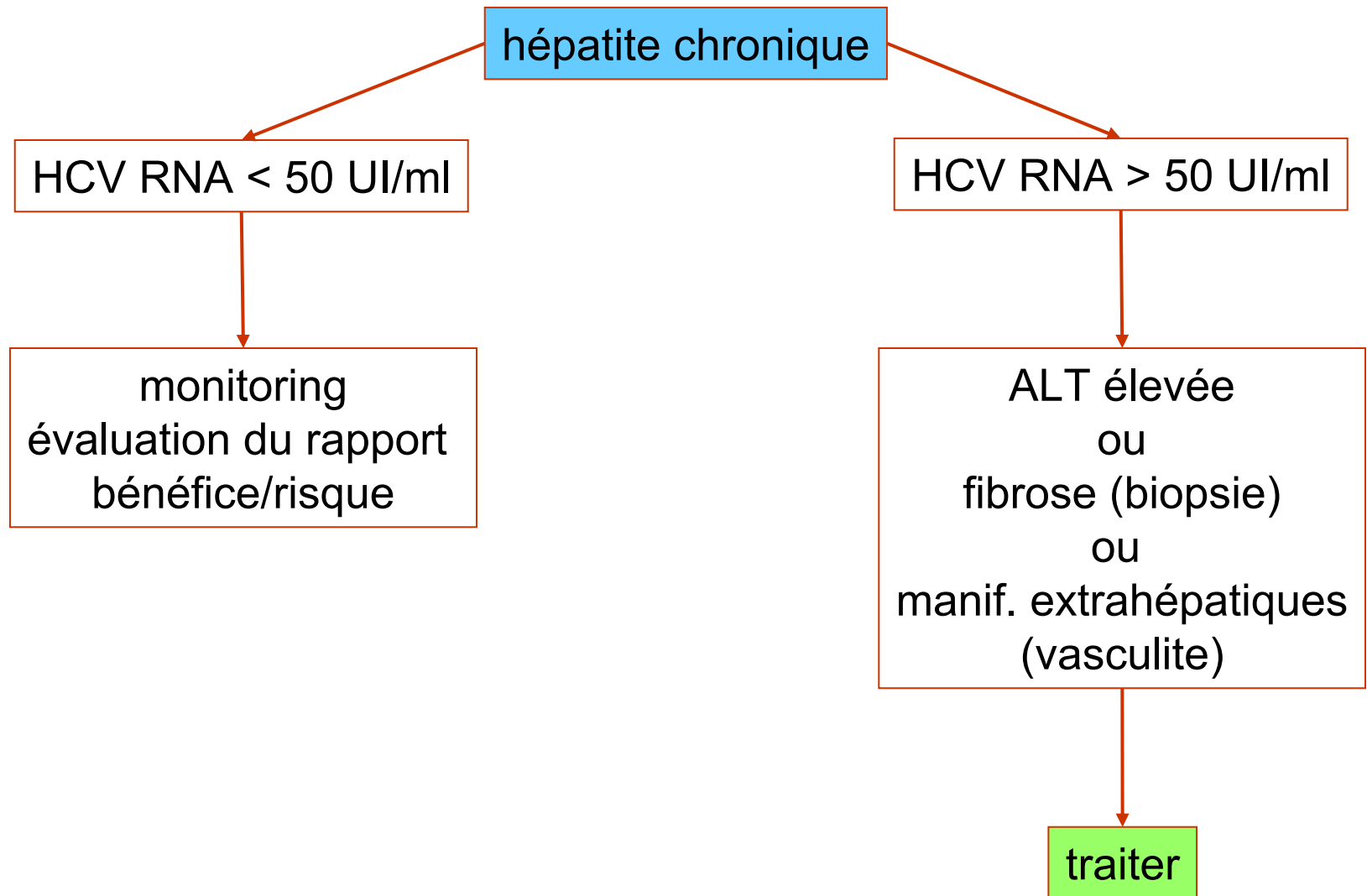
- adéfovir dipivoxil 10 mg/jour

(jusqu'à séroconversion chez patients HbeAg positifs;
indéfini chez patients HbeAg négatifs)

* recommandations américaines : éviter un usage > 6 mois (résistance!)

combinaisons
pourraient réduire
les risques de résistance

Qui traiter pour l'hépatite C ?



C

Comment traiter l'hépatite C ?

AIGUË (rarement diagnostiquée ...):

- Interferon α -2a ou 2b
(3-6 mois)
- PEG-interferon α -2a ou 2b
+ ribavirine 400 / 600 mg* matin + 600 mg soir, pendant le repas

CHRONIQUE:

Génotype 1,4,5,6

- PEG-interferon α -2a (180 μ g/sem) ou 2b (1.5 μ g/kg/sem)
+ ribavirine 400 / 600 * mg matin + 600 mg soir, pendant le repas
(évaluer après 12 semaines; durée du traitement, 48 semaines)

Génotype 2,3

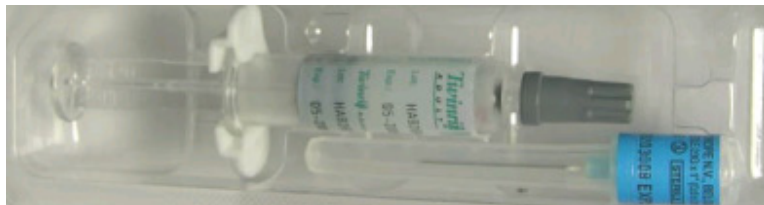
- Interferon α -2a ou 2b (3 Mio U 3x/sem)
- PEG-interferon α -2a (180 μ g/sem) ou 2b (1.5 μ g/kg/sem)
+ ribavirine 400 mg matin + 400 / 600* mg soir, pendant le repas
(24 semaines)

*Recommandations du guide Sandford-édition belge
et <http://www.basl.be/>*

* 400 mg si < 75 kg; 600 mg si > 75 kg



L' **AC** **B** de la vaccination



A

Qui vacciner contre l'hépatite A ?

- Populations à risque
(toxicomanes, homosexuels, hémophiles, enfants vivant dans des communautés à risque)
- Professions exposées à des matières infectées
(selles, eaux usées, ..)
- Contact avec un patient atteint
- Affection hépatique préexistante
- Voyage dans des zones endémiques

B

Qui vacciner contre l'hépatite B ?

- Enfants et nourrissons en routine
- Jeunes
- Professions exposées
(médecins, dentistes, labos d'analyse)
- Adultes dans les groupes à risque
(toxicomanes, homosexuels, partenaires de porteurs chroniques, transfusions fréquentes, voyage dans les zones à risques, patient HIV+)

B

Vaccins anti-HBV: schéma de vaccination

Recommended dosages and schedules of hepatitis B vaccines

Vaccine	Age group	Dose	Volume	# Doses	Schedule/Dosing Interval
Engerix-B (GlaxoSmithKline)	0–19 yrs	10 µg	0.5 mL	3	Age: birth, 1–4, 6–18 mos Dose intervals for older children: 0, 1–2, 4 mos*
	20 yrs & older	20 µg	1.0 mL	3	Dose interval: 0, 1, 6 mos*

- Non remboursé chez l'adulte
(sauf risque professionnel et population à risque élevé)
- 3 doses: compliance !!!

Une grande question ...



Que dois-je encore voir (pour le Bénin) ?

• Tuberculose ?

- Ethambutol (E)
- Isoniazide (H)
- Pyrazinamide (Z)
- **Rifampicine** (R)
- Clofazimine
- **Streptomycine**
- **Kanamycine**
- Prothionamide
- **Ofloxacin**
- Cyclosérine
- **Moxifloxacin**

• Lèpre ?

- Clofazimine
- Dapsone
- **Rifampicine**

• Anti-filariens ?

- Ivermectine

• Antihelminthiques ?

- Mébendazole
- Praziquantel
- Albendazole
- Pyrantel

• Paludisme ?

- Quinine
- Sulfadoxine+pyriméthamine
- Artémether
- Arthemether-Luméfántrine
- Artésunate-amodiaquine
- Artésunate-méfloquine
- Artésunate